



УПРАВЛЕНИЕ ФЕДЕРАЛЬНОЙ СЛУЖБЫ
ГОСУДАРСТВЕННОЙ СТАТИСТИКИ
ПО СВЕРДЛОВСКОЙ ОБЛАСТИ
И КУРГАНСКОЙ ОБЛАСТИ

Индексы цен производителей промышленных товаров по Свердловской области



НОЯБРЬ 2022 года



УПРАВЛЕНИЕ ФЕДЕРАЛЬНОЙ СЛУЖБЫ
ГОСУДАРСТВЕННОЙ СТАТИСТИКИ
ПО СВЕРДЛОВСКОЙ ОБЛАСТИ
И КУРГАНСКОЙ ОБЛАСТИ

Индексы цен производителей промышленных товаров по Свердловской области

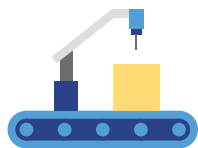
ноябрь 2022 года

01 Индексы цен производителей
и потребительских цен

02 Индексы цен производителей
по отдельным видам экономической деятельности

* Ежемесячные данные оперативной статистики

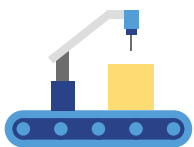




ИНДЕКСЫ ЦЕН ПРОИЗВОДИТЕЛЕЙ И ПОТРЕБИТЕЛЬСКИХ ЦЕН

В % К ДЕКАБРЮ ПРЕДЫДУЩЕГО ГОДА

НОЯБРЬ 2022 г.
К ДЕКАБРЮ 2021 г.



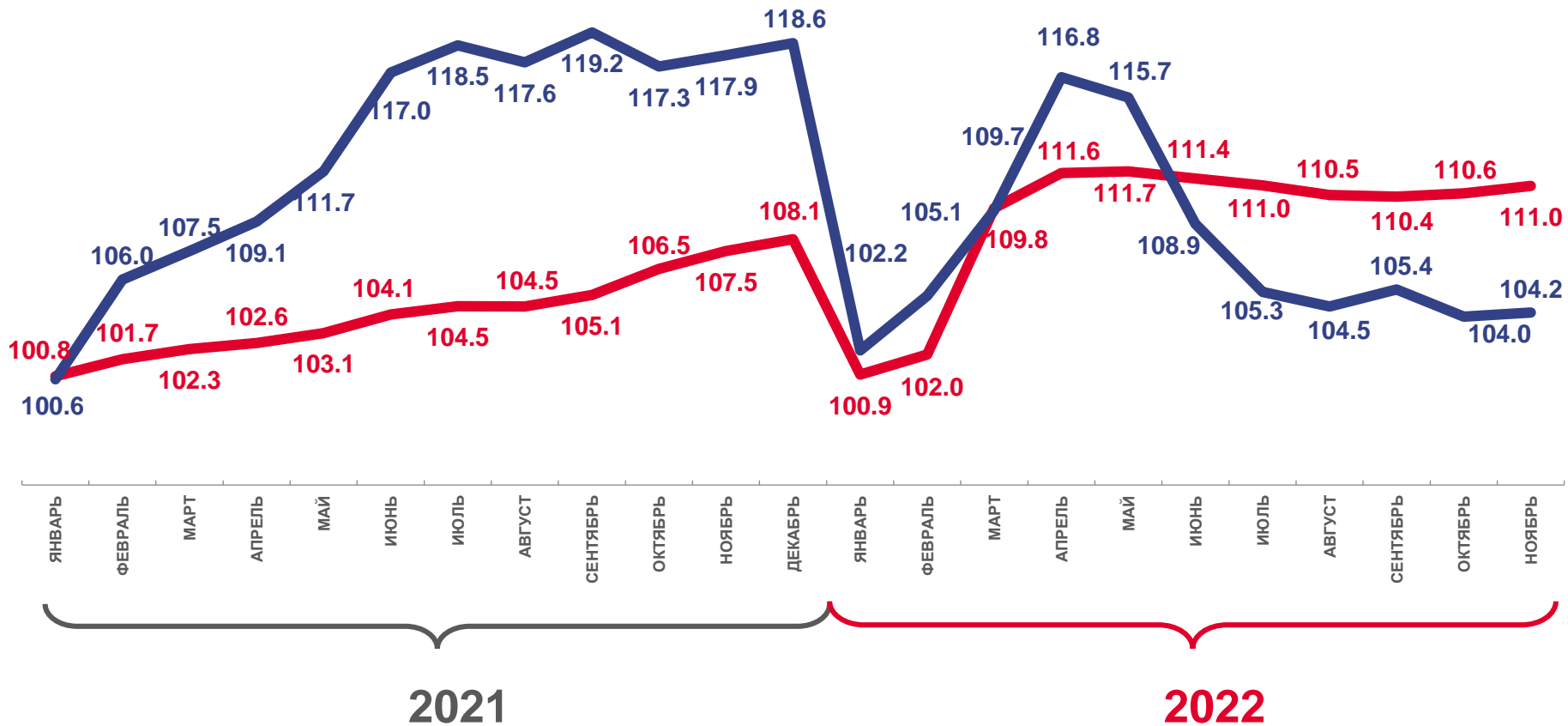
104,2

Индекс цен производителей



111,0

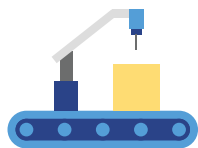
Индекс потребительских цен



Цены производителей промышленных товаров



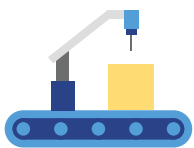
Потребительские цены на товары и услуги



ИНДЕКСЫ ЦЕН ПРОИЗВОДИТЕЛЕЙ И ПОТРЕБИТЕЛЬСКИХ ЦЕН

В % К ПРЕДЫДУЩЕМУ МЕСЯЦУ

НОЯБРЬ 2022 г.
К ОКТЯБРЮ 2022 г.



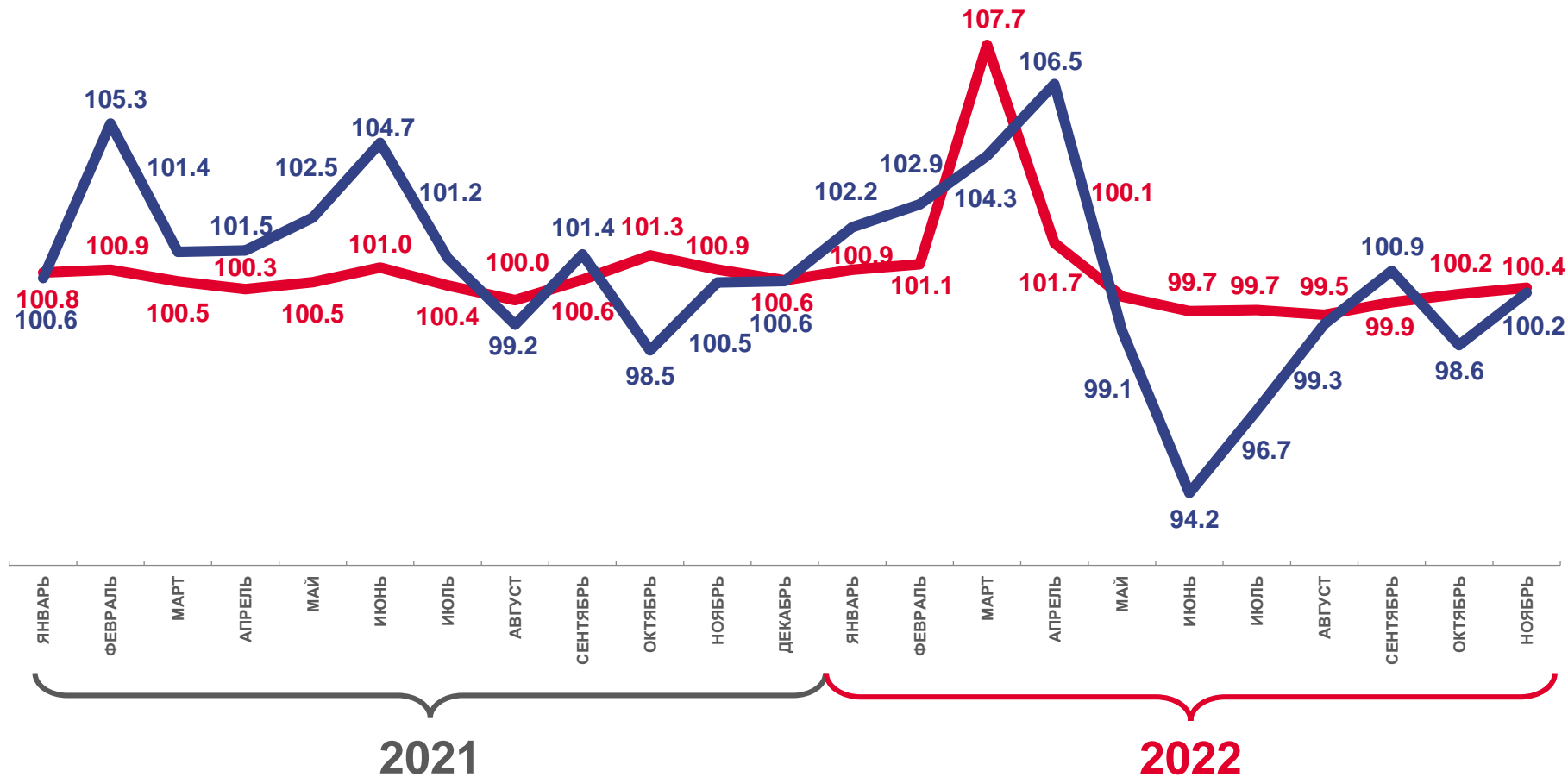
100,2

Индекс цен производителей



100,4

Индекс потребительских цен

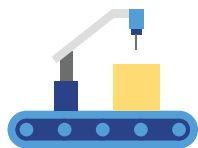


Цены производителей промышленных товаров



Потребительские цены на товары и услуги

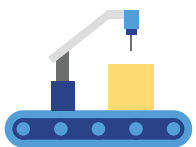




ИНДЕКСЫ ЦЕН ПРОИЗВОДИТЕЛЕЙ И ПОТРЕБИТЕЛЬСКИХ ЦЕН

В % К СООТВЕТСТВУЮЩЕМУ МЕСЯЦУ ПРЕДЫДУЩЕГО ГОДА

НОЯБРЬ 2022 г.
К НОЯБРЮ 2021 г.



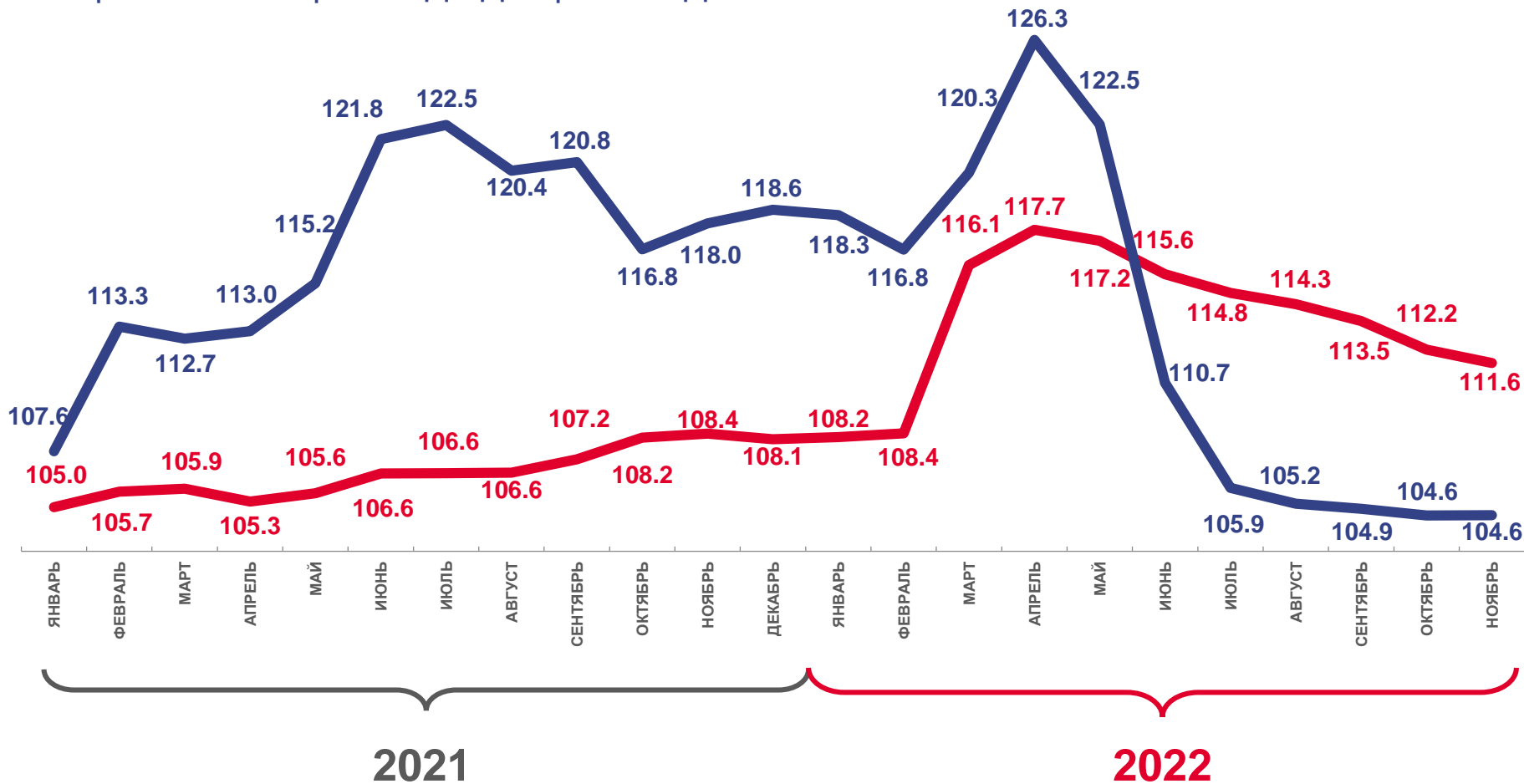
104,6

Индекс цен производителей



111,6

Индекс потребительских цен

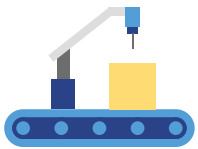


Цены производителей промышленных товаров



Потребительские цены на товары и услуги





ИНДЕКСЫ ЦЕН ПРОИЗВОДИТЕЛЕЙ ПРОМЫШЛЕННЫХ ТОВАРОВ

В % К ДЕКАБРЮ ПРЕДЫДУЩЕГО ГОДА

НОЯБРЬ 2022 г.
К ДЕКАБРЮ 2021 г.




104,2

Индекс цен производителей



106,2

Обрабатывающие производства



103,2

Обеспечение электрической энергией, газом и паром; кондиционирование воздуха



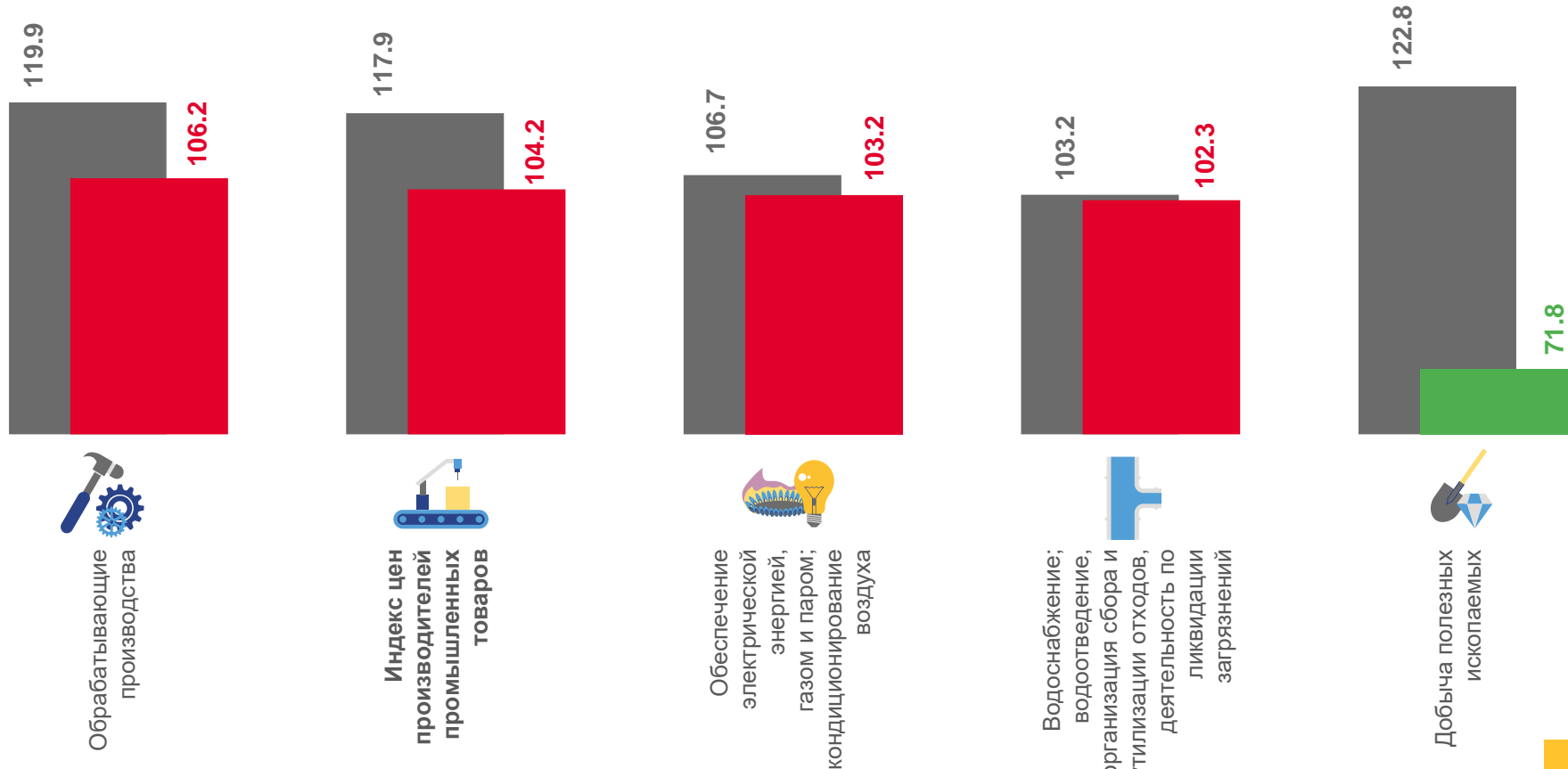
102,3

Водоснабжение; водоотведение, организация сбора и утилизации отходов, деятельность по ликвидации загрязнений



71,8

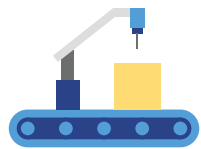
Добыча полезных ископаемых



■ Ноябрь 2021 г. к декабрю 2020 г.

■ Ноябрь 2022 г. к декабрю 2021 г.

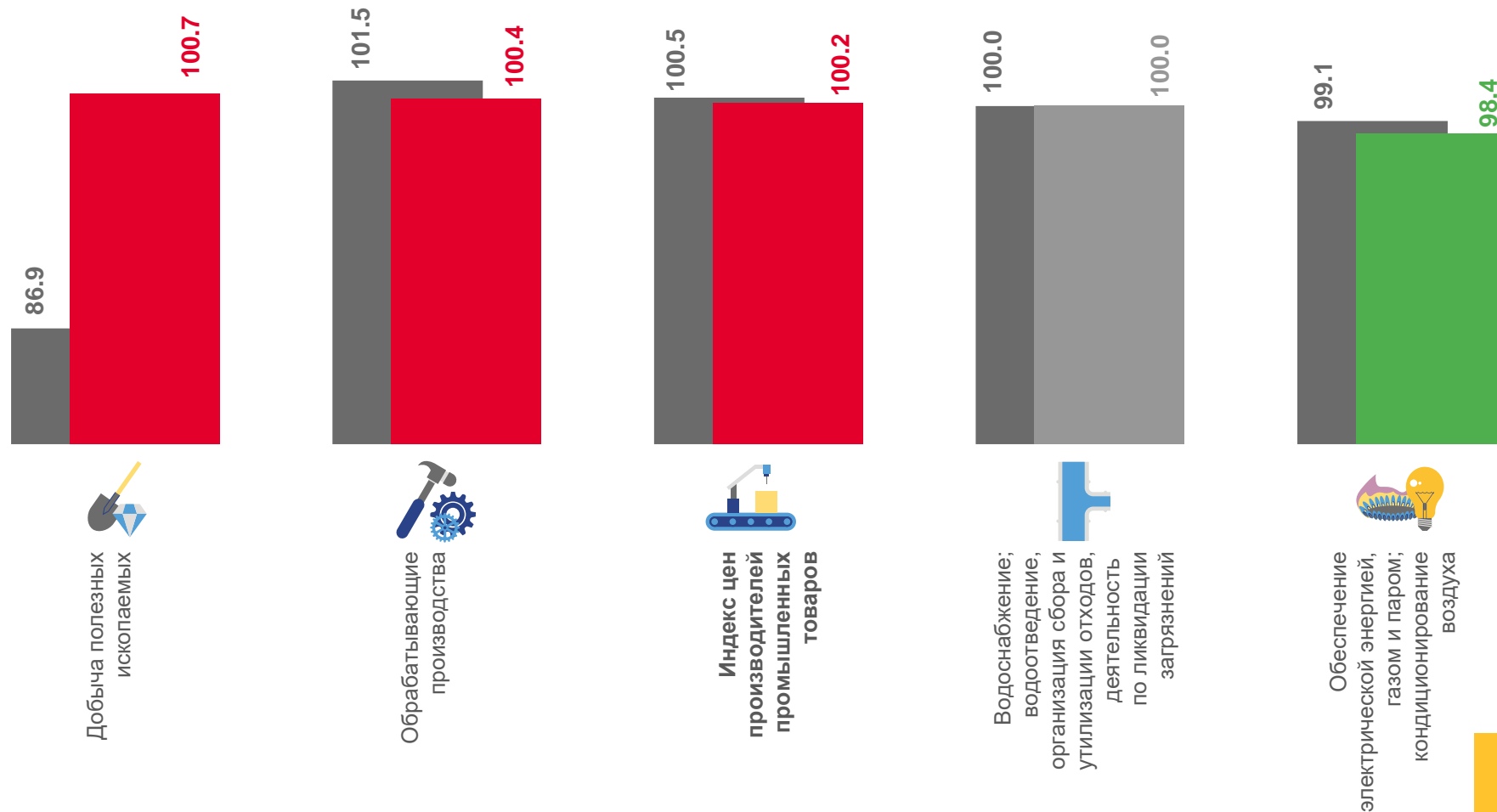
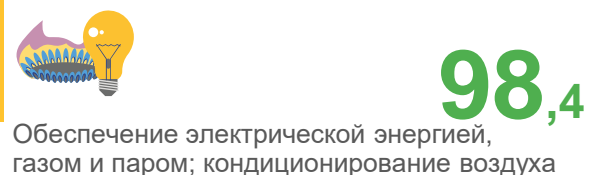
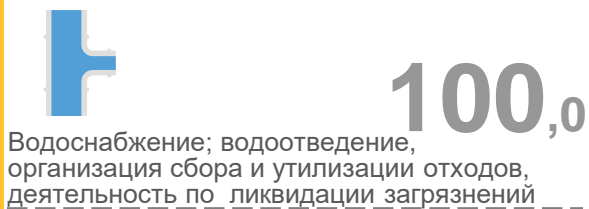


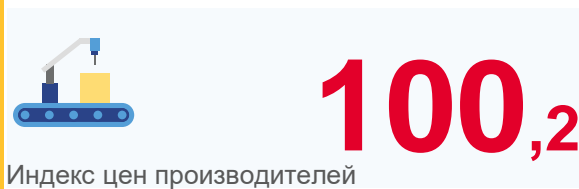




ИНДЕКСЫ ЦЕН ПРОИЗВОДИТЕЛЕЙ ПРОМЫШЛЕННЫХ ТОВАРОВ

В % К ПРЕДЫДУЩЕМУ МЕСЯЦУ

НОВАБРЬ 2022 г.
К ОКТЯБРЮ 2022 г.



■ Ноябрь 2021 г. к октябрю 2021 г.

■ Ноябрь 2022 г. к октябрю 2022 г.

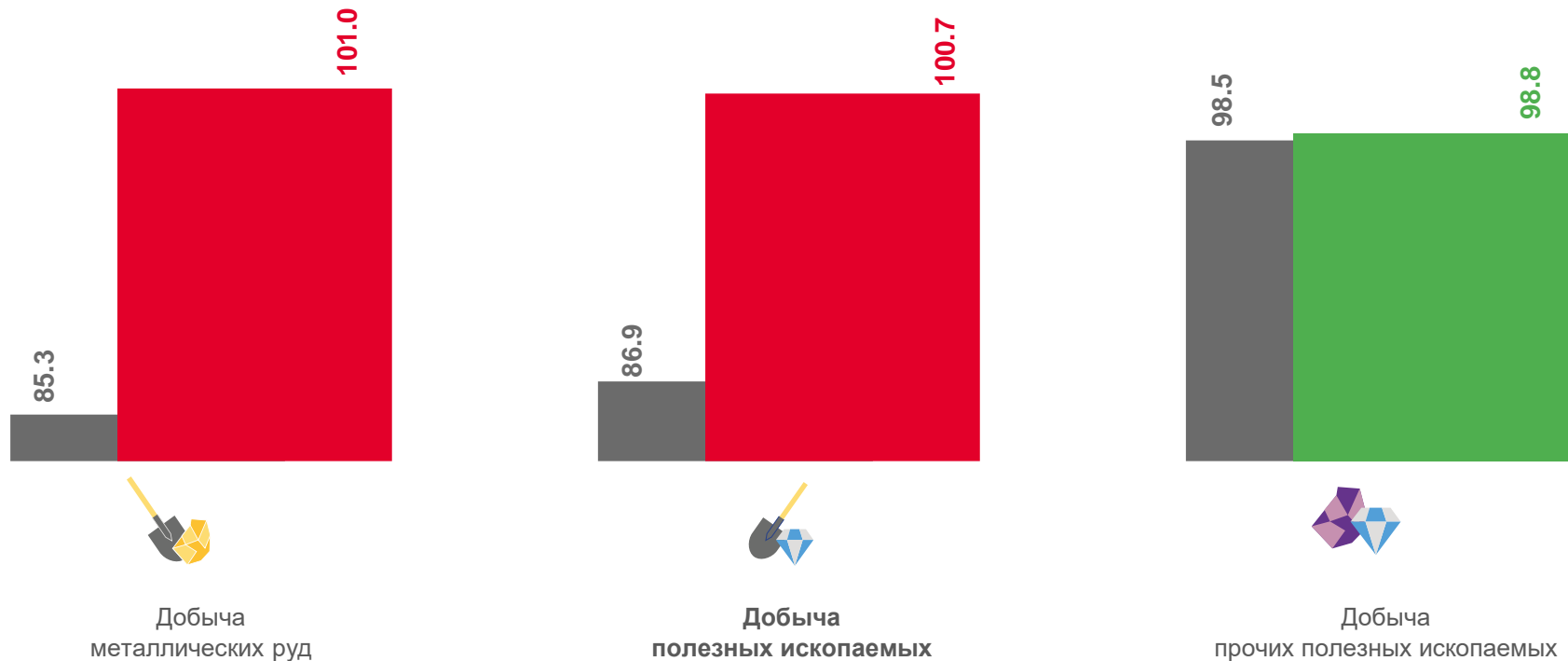


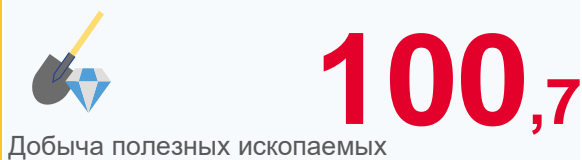




ИНДЕКСЫ ЦЕН ПРОИЗВОДИТЕЛЕЙ ПО ДОБЫЧЕ ПОЛЕЗНЫХ ИСКОПАЕМЫХ


В % К ПРЕДЫДУЩЕМУ МЕСЯЦУ

НОЯБРЬ 2022 г.
К ОКТАБРЮ 2022 г.



■ Ноябрь 2021 г. к октябрю 2021 г. ■ Ноябрь 2022 г. к октябрю 2022 г.





ИНДЕКСЫ ЦЕН ПРОИЗВОДИТЕЛЕЙ ПО ОБЕСПЕЧЕНИЮ ЭЛЕКТРИЧЕСКОЙ ЭНЕРГИЕЙ

В % К ПРЕДЫДУЩЕМУ МЕСЯЦУ

НОЯБРЬ 2022 г.
К ОКТЯБРЮ 2022 г.



98,4

Обеспечение электрической энергией,
газом и паром; кондиционирование воздуха



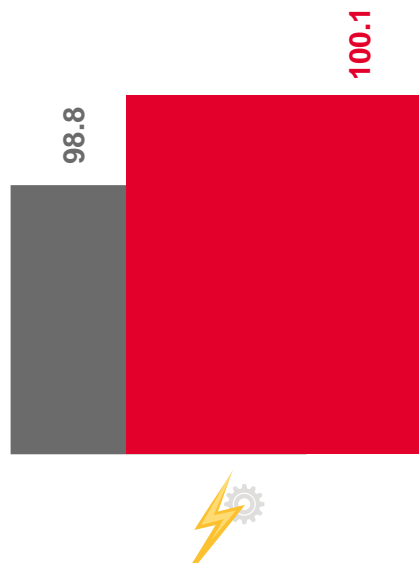
100,1

Производство, передача и распределение пара
и горячей воды; кондиционирование воздуха

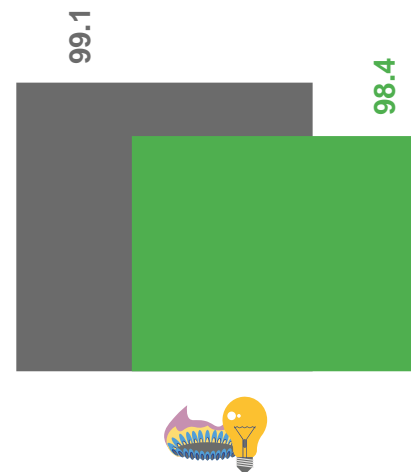


97,8

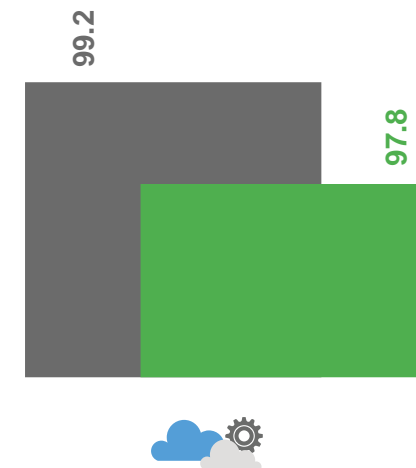
Производство, передача
и распределение электроэнергии



Производство, передача
и распределение пара и горячей воды;
кондиционирование воздуха



Обеспечение электрической
энергией, газом и паром;
кондиционирование воздуха



Производство, передача
и распределение электроэнергии

■ Ноябрь 2021 г. к октябрю 2021 г.

■ Ноябрь 2022 г. к октябрю 2022 г.

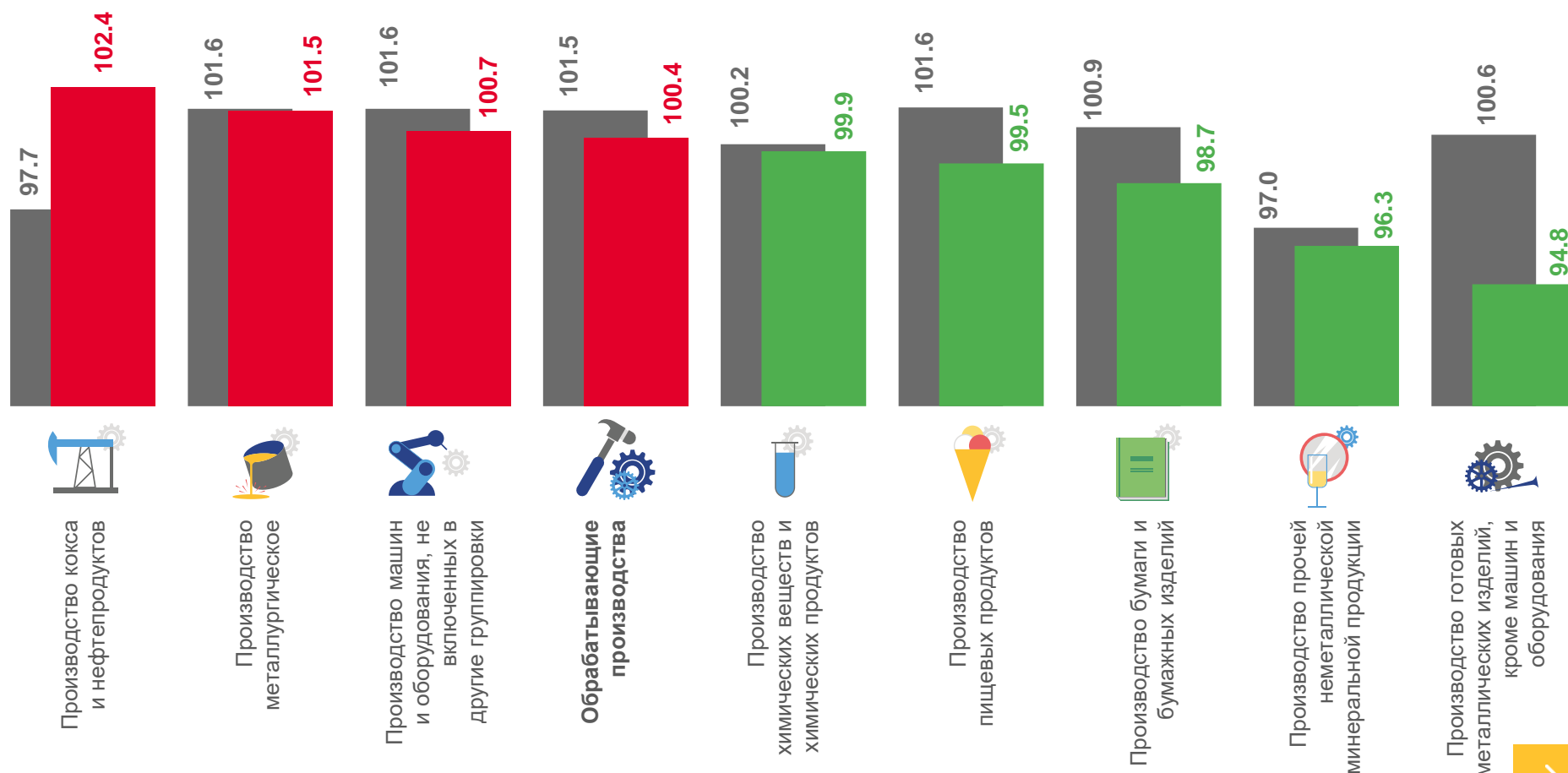
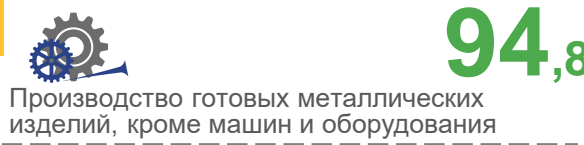
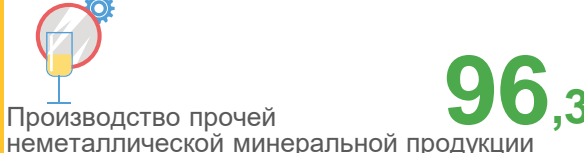


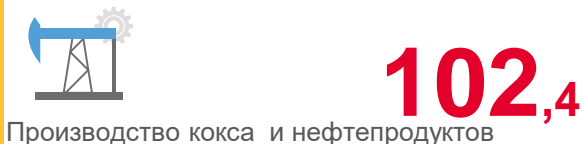
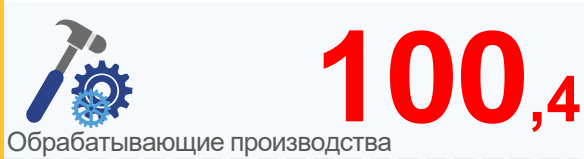




ИНДЕКСЫ ЦЕН ПРОИЗВОДИТЕЛЕЙ ПО ОБРАБАТЫВАЮЩИМ ПРОИЗВОДСТВАМ

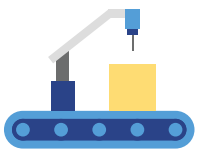
В % К ПРЕДЫДУЩЕМУ МЕСЯЦУ

НОЯБРЬ 2022 г.
К ОКТЯБРЮ 2022 г.



■ Ноябрь 2021 г. к октябрю 2021 г. ■ Ноябрь 2022 г. к октябрю 2022 г.





ИНДЕКСЫ ЦЕН ПРОИЗВОДИТЕЛЕЙ ПРОМЫШЛЕННЫХ ТОВАРОВ

В % К СООТВЕТСТВУЮЩЕМУ МЕСЯЦУ ПРЕДЫДУЩЕГО ГОДА

НОЯБРЬ 2022 г.
К НОЯБРЮ 2021 г.




104,6

Индекс цен производителей



107,5

Обрабатывающие производства



103,8

Обеспечение электрической энергией, газом и паром; кондиционирование воздуха



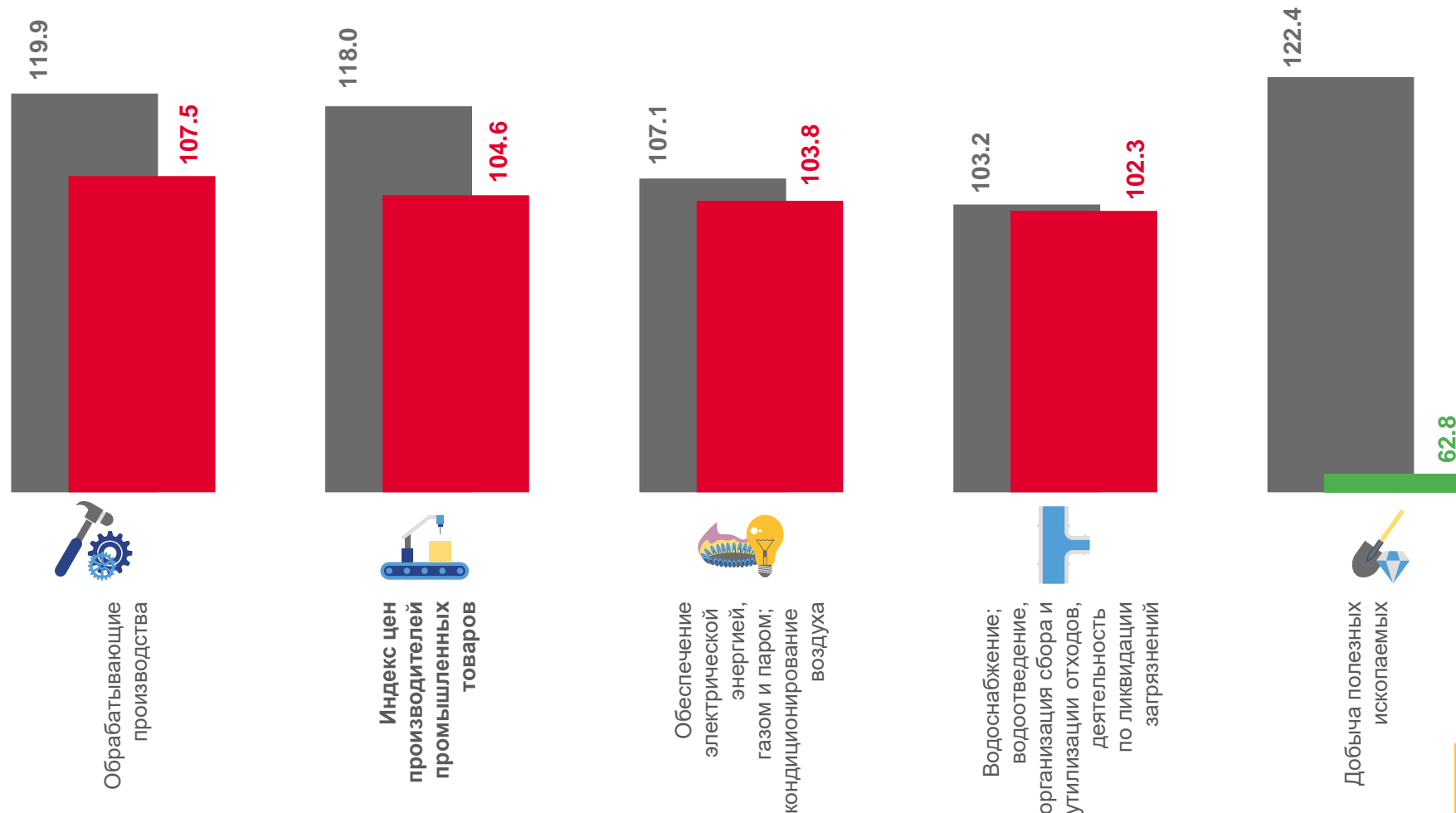
102,3

Водоснабжение; водоотведение, организация сбора и утилизации отходов, деятельность по ликвидации загрязнений



62,8

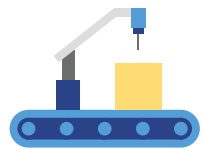
Добыча полезных ископаемых



■ Ноябрь 2021 г. к ноябрю 2020 г.

■ Ноябрь 2022 г. к ноябрю 2021 г.





ИНДЕКСЫ ЦЕН ПРОИЗВОДИТЕЛЕЙ ПРОМЫШЛЕННЫХ ТОВАРОВ

В % К СООТВЕТСТВУЮЩЕМУ ПЕРИОДУ ПРЕДЫДУЩЕГО ГОДА

ЯНВАРЬ-НОВАРЬ 2022 г.
К ЯНВАРЮ-НОВАРЬЮ 2021 г.



112,4

Индекс цен производителей



117,5

Обрабатывающие производства



105,3

Обеспечение электрической энергией, газом и паром; кондиционирование воздуха



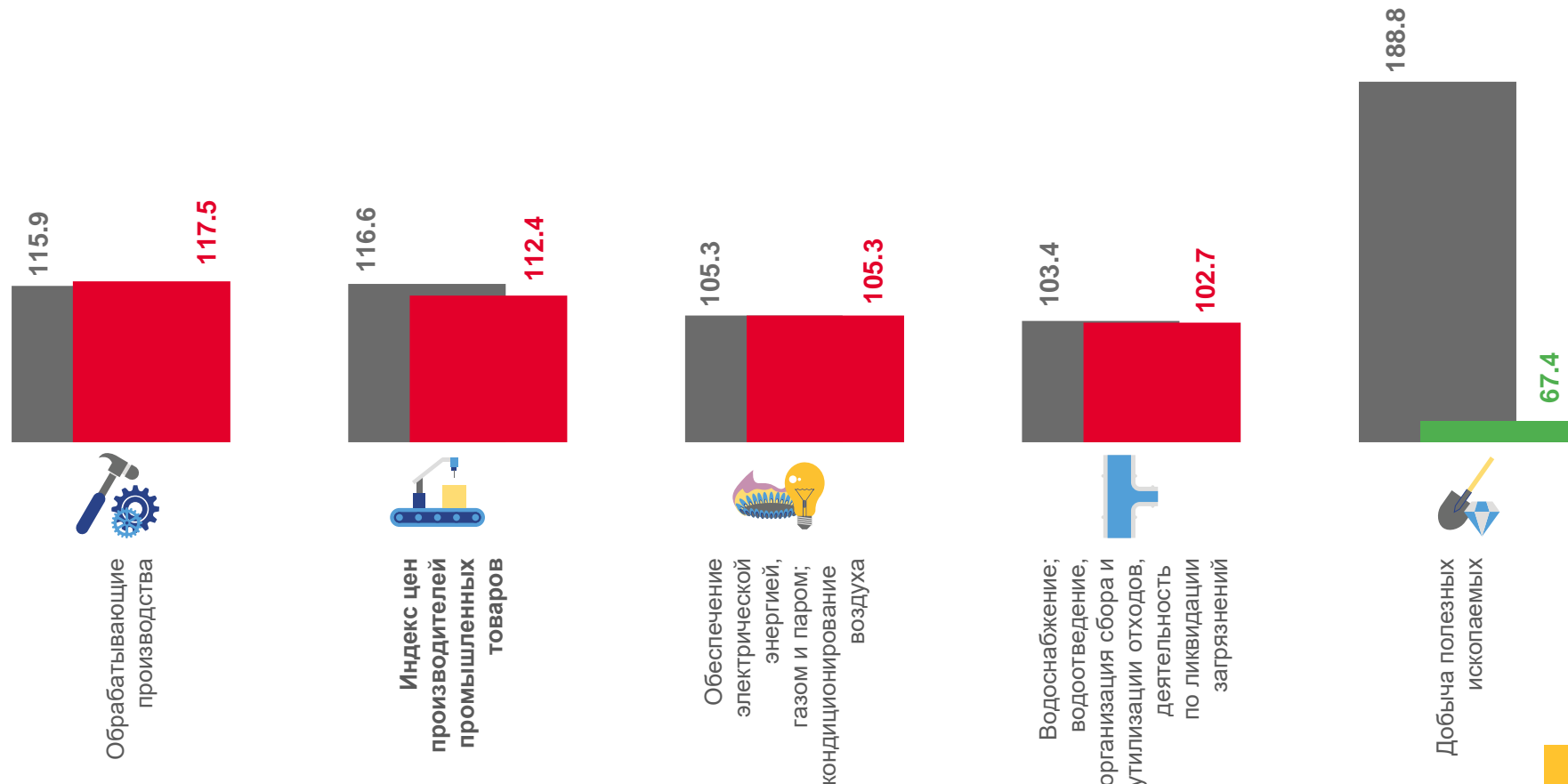
102,7

Водоснабжение; водоотведение, организация сбора и утилизации отходов, деятельность по ликвидации загрязнений



67,4

Добыча полезных ископаемых



■ Январь-ноябрь 2021 г. к январю-ноябрю 2020 г.

■ Январь-ноябрь 2022 г. к январю-ноябрю 2021 г.

